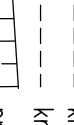








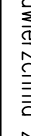


-----	os. drogi
-----	krawęż. jezdnii
-----	krawęż. pobocza
	projektowane skłapa woz. z odtworzonym rowem odwodniającym
	projektowana skłapa
	projektowany krawężnik
	projektowane obrzeże
	bariera ochronna
	projektowana kratka ściekowa z przykandakiem
	projektowany kolektor "kd" zbiorczy
	granice ewidencyjne
	noworzecznio chłodnika
	noworzecznio zjazdów z kaski